

ESLINGAS CIRCULARES



01

Capacidad de Carga / Working Load Limit (WLL)

Color	Artículo N°									
		$\beta=0^\circ$	$\beta=0^\circ$	$\beta=6^\circ$	$\beta=0-45^\circ$	$\beta=45-60^\circ$	2 ramales con $\beta=0-45^\circ$	2 ramales en lazo con $\beta=0-45^\circ$	2 ramales con $\beta=0-45^\circ-60^\circ$	2 ramales con $\beta=0-45^\circ-60^\circ$
Capacidad en Kg										
	0514 0512	1.000	800	2.000	1.400	1.000	1.400	1.120	1.000	800
	0514 1512	2.000	1.600	4.000	2.800	2.000	2.800	2.240	2.000	1.600
	0514 3012	3.000	2.400	6.000	4.200	3.000	4.200	3.360	3.000	2.400
	0514 4512	4.000	3.200	8.000	5.600	4.000	5.600	4.480	4.000	3.200
	0514 5512	5.000	4.000	10.000	7.000	5.000	7.000	5.600	5.000	4.000
	0514 6012	6.000	4.800	12.000	8.400	6.000	8.400	6.720	6.000	4.800
	0514 7512	8.000	6.400	16.000	11.200	8.000	11.200	8.960	8.000	6.400
	0514 8012	10.000	8.000	20.000	14.000	10.000	14.000	11.200	10.000	8.000
	0514 9112	12.000	9.600	24.000	16.800	12.000	16.800	13.440	12.000	9.600
	0514 9312	15.000	12.000	30.000	21.000	15.000	21.000	16.800	15.000	12.000
	0514 9512	20.000	16.000	40.000	28.000	20.000	28.000	22.400	20.000	16.000
	0514 9812	25.000	20.000	50.000	35.000	25.000	35.000	28.000	25.000	20.000
	0514 9912	30.000	24.000	60.000	42.000	30.000	42.000	33.600	30.000	24.000
	0514 9962	40.000	32.000	80.000	56.000	40.000	56.000	44.800	40.000	32.000
	0514 9972	50.000	40.000	100.000	70.000	50.000	70.000	56.000	50.000	40.000
	0514 9932	60.000	48.000	120.000	84.000	60.000	84.000	67.200	60.000	48.000
	0514 9936	70.000	56.000	140.000	98.000	70.000	98.000	78.400	70.000	56.000
	0514 9942	80.000	64.000	160.000	112.000	80.000	112.000	89.600	80.000	64.000
	0514 9992	100.000	80.000	200.000	140.000	100.000	140.000	112.000	100.000	80.000
	0514 9993	130.000	104.000	260.000	182.000	130.000	182.000	145.600	130.000	104.000
	0514 9994	180.000	144.000	360.000	252.000	180.000	252.000	201.600	180.000	144.000



Arenys Industrial



Dolezych

Características


- Fabricación desde 1 a 400 ton.
- Adecuadas para la elevación de carga.
- Etiquetas con claras indicaciones y código único de producto.
- Ahorro en peso, pero no en capacidad de carga.
- Manejo flexible ya que se puede adaptar a la carga y los requisitos de aplicación de la maniobra.
- Livianas.
- Protege la carga.
- Almacenable en el espacio más pequeño.
- Sin conductividad eléctrica.

Norma Europea

DIN EN 1492-2

Código único de trazabilidad

Factor de seguridad de 7 a 1



ESLINGA CIRCULAR (TUBULAR) CON PROTECTOR PES OJO OJO CON VELCRO

01



Capacidad de Carga / Working Load Limit (WLL)


Ángulo de inclinación $\beta=0^\circ$								
	0°	bis 6°	0° - 45°	45° - 60°	0° - 45°		45° - 60°	
Capacidad en Kg								
1.000	800	2.000	1.400	1.000	1.400	1.120	1.000	800
2.000	1.600	4.000	2.800	2.000	2.800	2.240	2.000	1.600
3.000	2.400	6.000	4.200	3.000	4.200	3.360	3.000	2.400
4.000	3.200	8.000	5.600	4.000	5.600	4.480	4.000	3.200
5.000	4.000	10.000	7.000	5.000	7.000	5.600	5.000	4.000
6.000	4.800	12.000	8.400	6.000	8.400	6.720	6.000	4.800
8.000	6.400	16.000	11.200	8.000	11.200	8.960	8.000	6.400
10.000	8.000	20.000	14.000	10.000	14.000	11.200	10.000	8.000
12.000	9.600	24.000	16.800	12.000	16.800	13.440	12.000	9.600
15.000	12.000	30.000	21.000	15.000	21.000	16.800	15.000	12.000
20.000	16.000	40.000	28.000	20.000	28.000	22.400	20.000	16.000
25.000	20.000	50.000	35.000	25.000	35.000	28.000	25.000	20.000

Características

- Productos para levantar y mover carga.

Norma Europea **DIN EN 1492-2**

Factor de seguridad de **7 a 1**



Arenys Industrial

Dolezych



ESLINGA CIRCULAR (TUBULAR) CON PROTECTOR PES OJO OJO

01



ALEMANIA

Capacidad de Carga / Working Load Limit (WLL)


Ángulo de inclinación $\beta=0^\circ$								
	0°	bis 6°	0° - 45°	45° - 60°	0° - 45°	0° - 45°	45° - 60°	45° - 60°
	Capacidad en Kg							
1.000	800	2.000	1.400	1.000	1.400	1.120	1.000	800
2.000	1.600	4.000	2.800	2.000	2.800	2.240	2.000	1.600
3.000	2.400	6.000	4.200	3.000	4.200	3.360	3.000	2.400
4.000	3.200	8.000	5.600	4.000	5.600	4.480	4.000	3.200
5.000	4.000	10.000	7.000	5.000	7.000	5.600	5.000	4.000
6.000	4.800	12.000	8.400	6.000	8.400	6.720	6.000	4.800
8.000	6.400	16.000	11.200	8.000	11.200	8.960	8.000	6.400
10.000	8.000	20.000	14.000	10.000	14.000	11.200	10.000	8.000
12.000	9.600	24.000	16.800	12.000	16.800	13.440	12.000	9.600
15.000	12.000	30.000	21.000	15.000	21.000	16.800	15.000	12.000
20.000	16.000	40.000	28.000	20.000	28.000	22.400	20.000	16.000
25.000	20.000	50.000	35.000	25.000	35.000	28.000	25.000	20.000

Características

- Productos para levantar y mover carga.

Norma Europea **DIN EN 1492-2**

Factor de seguridad de **7 a 1**



Arenys Industrial

Dolezych



ESLINGA CIRCULAR (TUBULAR) CON PROTECTOR PES SIN FIN CON VELCRO

01



Capacidad de Carga / Working Load Limit (WLL)

Ángulo de inclinación $\beta=0^\circ$								
	0°	bis 6°	0° - 45°	45° - 60°	0° - 45°	0° - 45°	45° - 60°	45° - 60°
	Capacidad en Kg							
1.000	800	2.000	1.400	1.000	1.400	1.120	1.000	800
2.000	1.600	4.000	2.800	2.000	2.800	2.240	2.000	1.600
3.000	2.400	6.000	4.200	3.000	4.200	3.360	3.000	2.400
4.000	3.200	8.000	5.600	4.000	5.600	4.480	4.000	3.200
5.000	4.000	10.000	7.000	5.000	7.000	5.600	5.000	4.000
6.000	4.800	12.000	8.400	6.000	8.400	6.720	6.000	4.800
8.000	6.400	16.000	11.200	8.000	11.200	8.960	8.000	6.400
10.000	8.000	20.000	14.000	10.000	14.000	11.200	10.000	8.000
12.000	9.600	24.000	16.800	12.000	16.800	13.440	12.000	9.600
15.000	12.000	30.000	21.000	15.000	21.000	16.800	15.000	12.000
20.000	16.000	40.000	28.000	20.000	28.000	22.400	20.000	16.000
25.000	20.000	50.000	35.000	25.000	35.000	28.000	25.000	20.000

Características

- Productos para levantar y mover carga.

Norma Europea **DIN EN 1492-2**

Factor de seguridad de **7 a 1**



Arenys Industrial

Dolezych

